

新型コロナウイルス感染症対策


<ミウラ折り>アコーディオンブース

ダンボールを立てて、アコーディオンのように開き、マジックテープでとめるだけで、ひとりでも簡単に組み立てられる便利な間仕切りブース。<新型コロナウイルス感染対策用>として、ブースの高さは113cmから飛沫感染防止としても安心できる160cmまで、3サイズをご用意しました。<ミウラ折り>の機能を用いているため、折り部分には強度があり、工具やのりなど一切不要! 負担なくプライバシーを確保でき、ウイルス感染から身を守ります。アコーディオンのように、縮めたり伸ばしたりもできるため、スペースにあわせて一列に衝立としても利用可能です。



ひとりでも
約**3分**で
組立てOK!

約110cm



約200cm

※このサイズを参考に組み立ててください。


ポイント

上辺の「ミウラ折り」と下辺のジグザグ折りにより1.6mmの薄いダンボールでもしっかり強度を確保!!

上から見た図

- M 約113cm
- L 約145cm
- LL 約160cm

外箱



【部材内容】加工済みダンボール2セット / 説明書
【材質】ダンボール (一部 PP/マジックテープ)

飛沫・接触
感染防止

ソーシャル
ディスタンス
対応

<ミウラ折り>で
強度を確保

ラクラク一人で
組み立て簡単

備蓄も運搬も
省スペース
積み置き可能

<ミウラ折り>アコーディオンブース

組立て寸法

※配送代金別途

- M 約110×200×113(高さ)cm
- L 約110×200×145(高さ)cm
- LL 約110×200×160(高さ)cm

<ミウラ折り>アコーディオンブース

ダンボールを立てて、アコーディオンのように開き、マジックテープでとめるだけで、ひとりでも簡単に組み立てられる、間仕切ブースが完成しました。<ミウラ折り>を用いているので折り部分には強度があり、工具やのりなど一切不要！負担なく、プライバシーを確保できます。

ひとりでも
約**3分**で
組立てOK!

【内容】
加工済み
ダンボール
2セット

マジックテープ付


組み立て方



1
外箱から加工済みダンボールを1セット取り出す。




2
ダンボールを立てる。




※正面からみたところ

3
左右のダンボールをアコーディオンのように外側に開く。



折り目は外側に!!

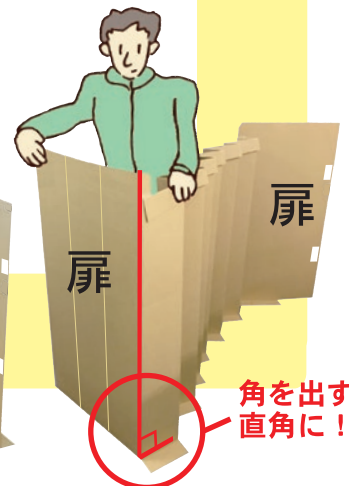


※注意：ジャバラの部分はのばしすぎないように

組み立て完成

この足の部分は内側に折る。

- Ⓜ 1台 4,500円(税別)
- Ⓛ 1台 7,300円(税別)
- ⓁⓁ 1台 8,700円(税別)
(配送代金別途)



角を出す直角に!

5 もう1つの加工済みダンボールも同じ様に組み立てて、2つの加工済みダンボールをマジックテープで接合させ完成。

4 扉の側面が、直角になるように折る。

SINCE 1934
売れる広告・デザイン 販促商社 栃木県フロンティア認証企業
晃南印刷株式会社

本社・工場：〒322-0025 栃木県鹿沼市緑町3-8-33
TEL 0289-62-4141(代) FAX 0289-62-2952
URL: <https://www.ko-nan.co.jp>
E-mail: clue@ko-nan.co.jp